

คำอธิบายรายวิชาเพิ่มเติม

กลุ่มสาระการเรียนรู้ ภาษาต่างประเทศ
ภาคเรียนที่ 1

รายวิชา ภาษาอังกฤษฟัง-พูด
เวลา 20 ชั่วโมง

ระดับชั้น ประถมศึกษาปีที่ 2
จำนวน 0.5 หน่วยกิต

ผลการเรียนรู้

ปฏิบัติตามคำสั่งอย่างง่ายและเลือกภาพตรงตามความหมายของคำและกลุ่มคำที่ฟัง รวมถึงระบุตัวอักษรและเสียงอ่านออกเสียง และสะกดคำง่าย ๆ สำเนียงถูกต้องตามหลักการอ่านภาษาอังกฤษ กล่าวคำทักทาย ขอบคุณ ขอโทษ และแนะนำตนเอง พูดให้ข้อมูลเกี่ยวกับตนเอง บุคคลใกล้ตัว และเรื่องใกล้ตัว เรียนรู้คำศัพท์เกี่ยวกับรายวิชาต่าง ๆ และบุคคลในครอบครัว

ตารางวิเคราะห์ผลการเรียนรู้

สาระการเรียนรู้	ตัวชี้วัด		
สาระที่ 1	ต 1.1 ป.2/1-3	ต 1.2 ป.2/1-2	ต 1.3 ป.2/1
สาระที่ 2	ต 2.1 ป.2/1-2	ต 2.2 ป.2/1	
สาระที่ 3	ต 3.1 ป.2/1		
สาระที่ 4	ต 4.1 ป.2/1	ต 4.2 ป.2/1	
รวมทั้งหมด	12 ผลการเรียนรู้		

คำอธิบายรายวิชาเพิ่มเติม

กลุ่มสาระการเรียนรู้ ภาษาต่างประเทศ
ภาคเรียนที่ 2

รายวิชา ภาษาอังกฤษฟัง-พูด
เวลา 20 ชั่วโมง

ระดับชั้น ประถมศึกษาปีที่ 2
จำนวน 0.5 หน่วยกิต

ผลการเรียนรู้

ระบุภาพหรือสัญลักษณ์ตรงตามความหมายคำหรือกลุ่มคำ พูดประโยคสนทนาอย่างง่าย ได้ตอบระหว่างผู้พูดและผู้ฟัง ตอบคำถามจากการฟังเรื่องใกล้ตัว บอกความต้องการอย่างง่าย รวมถึงการให้ข้อมูล ฝึกการใช้ทักษะการฟังและการพูด ในกิจกรรมทางภาษาและวัฒนธรรม เช่น การเล่นเกม การร้องเพลง เล่นิทานประกอบท่าทาง วันคริสต์มาส วันขึ้นปีใหม่ วันวาเลนไทน์ เรียนรู้คำศัพท์เกี่ยวกับงานอดิเรกและกีฬา

ตารางวิเคราะห์ผลการเรียนรู้

สาระการเรียนรู้	ตัวชี้วัด		
สาระที่ 1	ต 1.1 ป.2/3-4	ต 1.2 ป.2/3-4	ต 1.3 ป.2/1
สาระที่ 2	ต 2.1 ป.2/2	ต 2.2 ป.2/1	
สาระที่ 3	ต 3.1 ป.2/1		
สาระที่ 4	ต 4.1 ป.2/1		
รวมทั้งหมด	9 ผลการเรียนรู้		

Let's Communicate!

Listen Up Speak Out 2

ผู้เรียบเรียง

Lee Ming Ang
Liana Robinson

ผู้ตรวจ

อาจารย์อจจราพร ด้วงพริ้ว
อาจารย์วัณฤทัย พอใจ
Henry Chukwugbo

บรรณาธิการ

อาจารย์แสงตะวัน รัตนเสรีประเสริฐ



บริษัท พัฒนาคุณภาพวิชาการ (พว.) จำกัด

Compass
Publishing

How to Use This Book

Each unit in this book includes nine parts designed to assist young learners of English in discovering their English listening and speaking abilities.

Each unit presents the skills needed to listen and speak effectively about a range of everyday topics relevant to the lives of young learners. The series introduces students to a variety of high-frequency vocabulary and grammar structures necessary for building a foundation in English. In addition, there are online supplemental materials to give learners additional practice.

Student Book

Warm-Up

Part A introduces the main target words for the unit. Students match the words with the picture. This visual support enables students to create an association with new words. Because answers may vary, a sample is provided in the answer key.

Part B introduces key expressions which appear in the unit. Students match expressions with the appropriate responses.

1 My First Day at School

Warm-Up

A Find the words and number them in the picture.

B Match the expressions. Listen and check your answers.

C Listen and write the letter that matches the picture.

Listening Practice 1

Part A focuses on target vocabulary, **Part B** incorporates target vocabulary and the target grammar for the unit, and in **Part C** students complete a mini-dialogue.

Listening Practice 2

Exposure to the target vocabulary and grammar is provided in an extended dialogue. Students practice the academic skill of note-taking and then answer three comprehension questions.

Listening Practice 2

A Listen and write notes.

B Listen again and answer the questions.

C Listen and answer the questions.

Listening Practice 3

This section provides additional exposure to the target vocabulary of the unit in a new context. Students complete a variety of activities including filling in charts, identifying parts of a picture, and answering True/False and comprehension questions. This section also introduces a useful expression: a challenging, but practical English phrase.

Speaking Practice

In **Speaking Practice**, students produce the vocabulary and grammar of the unit in short role plays with classmates.

On Your Own

This section reviews target vocabulary and grammar for the unit and provides students with an opportunity to use what they have learned in personalized speaking and writing activities.

Speaking Practice

A Listen and say. Practice with a friend.

On Your Own

A Ask your partners. Write down their answers.

Discover

In this CLIL (Content and Language Integrated Learning) section, students listen to a monologue on a topic that moves away from the English classroom and into the wider world of learning. Students are also able to practice their writing skills.

Wrap-Up

This engaging task differs between units. Students listen to a monologue or dialogue and review their understanding of the unit theme, vocabulary, and grammar.

Quiz

Quiz reviews the material covered in the unit in test format.

Discover

A Listen and complete. One word is not in the text.


Wrap-Up

A Listen and circle the correct picture. What are they talking about?

Downloadable Supplemental Materials


Midterm Tests, Final Tests, MP3 Audio, Word Lists, Word Tests, Transcripts, and Answer Keys provide additional teacher and student support.

My First Day at School



Warm-Up

A Find the words and number them in the picture.



- 1 desk
- 2 book
- 3 ruler
- 4 classroom
- 5 calendar
- 6 glasses

B Match the expressions. Listen and check your answers.


- | | | |
|------------------------------|---|----------------------------|
| 1. Hello! What's your name? | • | a. Nice to meet you, too. |
| 2. How old are you? | • | b. My name is Mel. |
| 3. It's nice to meet you. | • | c. I'm 10 years old. |

Listening Practice 1

A Listen and circle the word or phrase you hear.

- Hello, everyone. My name is (Mary Jones / Maria Green).
- I am (12 / 13) years old.
- Nice to meet you, (Janet / Michael).

B Listen. Write the letter that matches the picture.



C Listen and fill in the blanks.

- A: Hi, ① _____ your name?
- B: My ② _____ is Matt.
- A: It is ③ _____ to meet you, Matt.

Word Box

name / nice
good / old
is Amy / what's

Listening Practice 2

A Listen and write notes. 

Peter's _____
Day at School

- Meets _____
- (Wears / Doesn't wear) _____



B Listen again and answer the questions. 

- Who is Peter's teacher?

a. Sally	b. Mrs. Glasses
c. Mrs. Jones	d. Mr. Jones
- What does Peter want to know?


a. The girl's name	b. His teacher's name
c. The girl's teacher	d. His classroom number
- Which room is Peter's classroom?

a. 115	b. 200
c. 220	d. 215



Listening Practice 3

A Listen and answer the questions. 



- Put a check mark (✓) on Peter's new desk.
- Who sits next to Peter's desk?

a. No one	b. Paul
c. Lucy	d. Peter's teacher

B Listen again and choose **T** for true or **F** for false. 

- There is no empty desk for Peter. **T** **F**
- There are no books on Peter's desk. **T** **F**

* Useful Expression

get along with

A: Jim and Tina are kind and friendly.

B: Yes, they are. I get along with them because they are nice.

Speaking Practice

A Listen and say. Practice with a friend. 



Hello! What's your name?

My name is **Mel**.

How old are you?

I'm **10** years old.


It's nice to meet you, **Mel**.



B Speak with a friend. Use the conversation in Activity A and these words to help you.

Mary	Matt	Michael	Peter	Sally
9	11	12	13	14

C Choose a person below. Then role-play with a group of friends. Find out each other's names and ages.



Harry, 11



Donna, 14



Steve, 10



Joyce, 9



Annie, 8



Charlie, 13




Cathy, 12



Nick, 15

On Your Own

A Ask your partners. Write down their answers. 

Name?	How old?	Glasses?	Classroom?

- What is your name?
- How old are you?
- Do you wear glasses?
- What room number is your classroom?

B Use the information above. Write about one of your partners.



My Partner 



A Listen and complete. One word is not used. 




teacher students parent lessons home

Home-schooling

Children learn at school. But some children learn at **1** _____ instead. They don't go to school. Their teacher is a **2** _____ or a tutor. These parents think schools aren't good enough. They can teach their children better. They can plan the **3** _____ better for their children. But these children can't meet other **4** _____. So their parents help them meet friends.


Wrap-Up

A Listen and circle the correct picture. What are they talking about? 



Quiz

A Listen. Write the letter that matches the picture. 



B Listen. Choose the best response. 

- | | |
|------------------------------|----------------------------|
| 5. a. Here are your glasses. | 6. a. No, she is not here. |
| b. This is your desk. | b. Yes, she is very kind. |
| c. It's room 23. | c. Yes, I am 11. |

C Listen to the dialogue. Choose **T** for true or **F** for false. 

- | | |
|--|-------------------|
| 7. It is the girl's first day at school. | T F |
| 8. The man is not happy to meet Mary. | T F |

D Listen to the speaker. Choose the correct answer. 

- | | |
|------------------------|---------------------------|
| 9. Who is the speaker? | 10. Where is the speaker? |
| a. A teacher | a. In the classroom |
| b. A student | b. In the playground |